


## ***BLINDSCHAKEN / VISUALISEREN (1) (s2)***

Stellingen **visualiseren** ('in je hoofd zien') is in het schaken belangrijk, want je moet in elke partij varianten berekenen en de beoogde stelling voor ogen zien. De stelling die je dan voor ogen hebt moet je dan nog goed beoordelen (hoe staat het? klopt alles wat ik berekend heb?).

Vandaar dat het trainen van visualiseren erg nuttig is als je een betere schaker wilt worden! Een goede concentratie (stilte!) helpt hier natuurlijk bij.

Hieronder enkele korte partijen. Noteer de winnende zet op de stippellijn. Omdat nog niet iedereen het schaakbord goed 'in zijn hoofd' heeft zitten, kan je het onderstaande bordje als hulpmiddel gebruiken. Kan je al wel goed visualiseren, dan kan je dit a4-tje in het midden vouwen, zodat het bord niet zichtbaar is.




- [1] 1.e2-e4 e7-e5 2.Pg1-f3 Dd8-h4 3.....
- [2] 1.e2-e4 Pg8-f6 2.e4-e5 Pb8-c6 3.....
- [3] 1.e2-e4 a7-a5 2.d2-d4 Ta8-a6 3.....
- [4] 1.e2-e4 e7-e5 2.d2-d4 Lf8-c5 3.....
- [5] 1.e2-e4 e7-e5 2.a2-a3 Lf8-b4 3.....
- [6] 1.e2-e4 d7-d6 2.Pb1-c3 Lc8-g4 3.....
- [7] 1.e2-e4 e7-e5 2.d2-d4 e5xd4 3.Dd1xd4 g7-g6 4.....

## BLINDSCHAKEN / VISUALISEREN (2) (s2+)

Stellingen **visualiseren** ('in je hoofd zien') is in het schaken belangrijk, want je moet in elke partij varianten berekenen en de beoogde stelling voor ogen zien. De stelling die je dan voor ogen hebt moet je dan nog goed beoordelen (hoe staat het? klopt alles wat ik berekend heb?).

Vandaar dat het trainen van visualiseren erg nuttig is als je een betere schaker wilt worden! Een goede concentratie (stilte!) helpt hier natuurlijk bij.

Hieronder enkele korte partijen. Noteer de winnende zet op de stippellijn. Omdat nog niet iedereen het schaakbord goed 'in zijn hoofd' heeft zitten, kan je het onderstaande bordje als hulpmiddel gebruiken. Kan je al wel goed visualiseren, dan kan je dit a4-tje in het midden vouwen, zodat het bord niet zichtbaar is.




- [1] 1.e2-e4 e7-e5 2.Lf1-c4 Pb8-c6 3.Dd1-f3 d7-d6 4.....
- [2] 1.g2-g4 e7-e5 2.f2-f3 .....
- [3] 1.d2-d4 f7-f5 2.e2-e3 h7-h6 3.c2-c4 g7-g5 4.....
- [4] 1.e2-e4 e7-e5 2.d2-d4 e5xd4 3.Dd1xd4 Pb8-c6 4.Pg1-f3 .....
- [5] 1.e2-e4 e7-e5 2.Lf1-c4 Pb8-c6 3.Pg1-f3 Pg8-e7 4.Pf3-g5 a7-a6 5 .....
- [6] 1.c2-c3 d7-d6 2.Pg1-f3 Lc8-g4 3.d2-d3 e7-e6 4.....
- [7] 1.e2-e3 b7-b6 2.Lf1-c4 e7-e5 3.....

## BLINDSCHAKEN / VISUALISEREN (3) (s3)

Stellingen **visualiseren** ('in je hoofd zien') is in het schaken belangrijk, want je moet in elke partij varianten berekenen en de beoogde stelling voor ogen zien. De stelling die je dan voor ogen hebt moet je dan nog goed beoordelen (hoe staat het? klopt alles wat ik berekend heb?).

Vandaar dat het trainen van visualiseren erg nuttig is als je een betere schaker wilt worden! Een goede concentratie (stilte!) helpt hier natuurlijk bij.

Hieronder enkele korte partijen. Noteer de winnende zet op de stippelijjn. Omdat nog niet iedereen het schaakbord goed 'in zijn hoofd' heeft zitten, kan je het onderstaande bordje als hulpmiddel gebruiken. Kan je al wel goed visualiseren, dan kan je dit a4-tje in het midden vouwen, zodat het bord niet zichtbaar is.



- [1] 1.d2-d4 d7-d5 2.c2-c4 e7-e6 3.Dd1-b3 Pb8-c6 4.Db3-c3 .....
- [2] 1.f2-f4 e7-e5 2.f4xe5 d7-d6 3.e5xd6 Lf8xd6 4.Pg1-f3 Pb8-c6 5.h2-h3 .....
- [3] 1.d2-d4 c7-c6 2.e2-e3 g7-g5 3.Pg1-f3 Pg8-f6 4.Pf3xg5 .....
- [4] 1.e2-e4 d7-d5 2.e4xd5 Dd8xd5 3.Pg1-f3 Lc8-g4 4.Pb1-c3 Pg8-f6 .....
- [5] 1.Pb1-c3 d7-d5 2.e2-e4 d5-d4 3.Pc3-d5 e7-e5 4.d2-d3 .....
- [6] 1.e2-e4 c7-c5 2.d2-d4 c5xd4 3.Lf1-c4 d7-d6 4.Dd1xd4 Pb8-c6 5.Dd4-d5 Lc8-d7  
6.....
- [7] 1.b2-b4 e7-e5 2.Lc1-b2 Lf8xb4 3.Lb2xe5 Pb8-c6 4.....

## ANTWOORDEN BLINDSCHAKEN / VISUALISEREN (1) (S2)

- [1] 1.e2-e4 e7-e5 2.Pg1-f3 Dd8-h4 **3.Pf3xh4**
- [2] 1.e2-e4 Pg8-f6 2.e4-e5 Pb8-c6 **3.e5xf6**
- [3] 1.e2-e4 a7-a5 2.d2-d4 Ta8-a6 **3.Lf1xa6**
- [4] 1.e2-e4 e7-e5 2.d2-d4 Lf8-c5 **3.d4xc5**
- [5] 1.e2-e4 e7-e5 2.a2-a3 Lf8-b4 **3.a3xb4**
- [6] 1.e2-e4 d7-d6 2.Pb1-c3 Lc8-g4 **3.Dd1xg4**
- [7] 1.e2-e4 e7-e5 2.d2-d4 e5xd4 3.Dd1xd4 g7-g6 **4.Dd4xh8**

## ANTWOORDEN BLINDSCHAKEN / VISUALISEREN (2) (S2+)

- [1] 1.e2-e4 e7-e5 2.Lf1-c4 Pb8-c6 3.Dd1-f3 d7-d6 **4.Df3xf7#**
- [2] 1.g2-g4 e7-e5 2.f2-f3 **Dd8-h4#**
- [3] 1.d2-d4 f7-f5 2.e2-e3 h7-h6 3.c2-c4 g7-g5 **4.Dd1-h5#**
- [4] 1.e2-e4 e7-e5 2.d2-d4 e5xd4 3.Dd1xd4 Pb8-c6 4.Pg1-f3 **Pc6xd4**
- [5] 1.e2-e4 e7-e5 2.Lf1-c4 Pb8-c6 3.Pg1-f3 Pg8-e7 4.Pf3-g5 a7-a6 **5.Lc4xf7#**
- [6] 1.c2-c3 d7-d6 2.Pg1-f3 Lc8-g4 3.d2-d3 e7-e6 **4.Dd1-a4+**
- [7] 1.e2-e3 b7-b6 2.Lf1-c4 e7-e5 **3.Dd1-f3**

## ANTWOORDEN BLINDSCHAKEN / VISUALISEREN (3) (S3)

- [1] 1.d2-d4 d7-d5 2.c2-c4 e7-e6 3.Dd1-b3 Pb8-c6 4.Db3-c3 **Lf8-b4**
- [2] 1.f2-f4 e7-e5 2.f4xe5 d7-d6 3.e5xd6 Lf8xd6 4.Pg1-f3 Pb8-c6 5.h2-h3 **Ld6-g3#**
- [3] 1.d2-d4 c7-c6 2.e2-e3 g7-g5 3.Pg1-f3 Pg8-f6 4.Pf3xg5 **Dd8-a5+**
- [4] 1.e2-e4 d7-d5 2.e4xd5 Dd8xd5 3.Pg1-f3 Lc8-g4 4.Pb1-c3 Pg8-f6 **5.Pc3xd5**
- [5] 1.Pb1-c3 d7-d5 2.e2-e4 d5-d4 3.Pc3-d5 e7-e5 4.d2-d3 **c7-c6**
- [6] 1.e2-e4 c7-c5 2.d2-d4 c5xd4 3.Lf1-c4 d7-d6 4.Dd1xd4 Pb8-c6 5.Dd4-d5 Lc8-d7 **6.Dd5xf7#**
- [7] 1.b2-b4 e7-e5 2.Lc1-b2 Lf8xb4 3.Lb2xe5 Pb8-c6 **4.Le5xg7**